
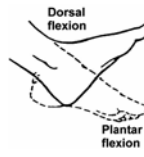
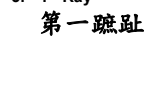
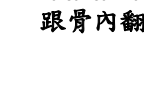

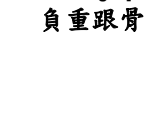



Assessment Form of Lower Extremity 下肢狀況檢查表

Patient Name 病人姓名		Sex 性別	男 Male / 女 Female	Date of Birth 出生日期	/ /
Telephone No. 聯絡電話		Occupation 職業		Assessment Date 檢查日期	/ /
Medical History 簡明病史		<input type="checkbox"/> 糖尿病 D.M.	<input type="checkbox"/> 類風濕節炎 R.A.	<input type="checkbox"/> 扭傷 Sprain & Strain	<input type="checkbox"/> 痛風 Gout
		<input type="checkbox"/> 其它 Other			
Assessment 檢查項目		量度 Measurement		狀況 Sign	
		(Left) 【左】	(Right) 【右】	Abnormal 異常	Normal 正常
1. Knee joint 膝關節 	Flexion 屈膝	<input type="checkbox"/> 正常 Normal <input type="checkbox"/> < 60°	<input type="checkbox"/> 正常 Normal <input type="checkbox"/> < 60°	<input type="checkbox"/> 膝反張 Knee Hyperextension	<input type="checkbox"/>
	Extension 伸膝	<input type="checkbox"/> 正常 Normal <input type="checkbox"/> > 10° <input type="checkbox"/> < 5°	<input type="checkbox"/> 正常 Normal <input type="checkbox"/> > 10° <input type="checkbox"/> < 5°	<input type="checkbox"/> 膝屈曲攣縮 Knee Contracture	
				<input type="checkbox"/> 屈膝受限 Knee Flexion Limited	
				<input type="checkbox"/> 其他 Other	
2. Ankle joint 踝關節 	Dorsiflexion 背屈	<input type="checkbox"/> 正常 Normal <input type="checkbox"/> < 10° <input type="checkbox"/> > 40°	<input type="checkbox"/> 正常 Normal <input type="checkbox"/> < 10° <input type="checkbox"/> > 40°	<input type="checkbox"/> 跟腱過緊 Tight T.A.	<input type="checkbox"/>
	Plantarflexion 跖屈	<input type="checkbox"/> 正常 Normal <input type="checkbox"/> < 30° <input type="checkbox"/> > 50°	<input type="checkbox"/> 正常 Normal <input type="checkbox"/> < 30° <input type="checkbox"/> > 50°	<input type="checkbox"/> 韌帶鬆弛 Ligament Laxity.	
				<input type="checkbox"/> 垂足 Foot Drop	
				<input type="checkbox"/> 馬蹄內翻 Club Foot <input type="checkbox"/> 其他 Other	
3. 1 st Ray 第一跖趾 	Resistance 阻力	<input type="checkbox"/> 正常 Normal <input type="checkbox"/> 背屈 > 跖屈 Dorsi > Plantar <input type="checkbox"/> 跖屈 > 背屈 Plantar > Dorsi	<input type="checkbox"/> 正常 Normal <input type="checkbox"/> 背屈 > 跖屈 Dorsi > Plantar <input type="checkbox"/> 跖屈 > 背屈 Plantar > Dorsi	<input type="checkbox"/> 第一跖趾受限 1 st Ray Limit	<input type="checkbox"/>
				<input type="checkbox"/> 其他 Other	
4. Calcaneal Varus [non-weight] 跟骨內翻 		<input type="checkbox"/> 0° ~ 3° <input type="checkbox"/> 4° ~ 6° <input type="checkbox"/> > 6°	<input type="checkbox"/> 0° ~ 3° <input type="checkbox"/> 4° ~ 6° <input type="checkbox"/> > 6°	<input type="checkbox"/> 前足內翻 Fore foot Varus	<input type="checkbox"/>
				<input type="checkbox"/> 前足外翻 Fore foot Valgus	
				<input type="checkbox"/> 前足外展 Fore foot Abduction	
5. Forefoot Angle [non-weight] 前足角度 		內翻 Varus / 外翻 Valgus <input type="checkbox"/> 0° ~ 3° <input type="checkbox"/> 4° ~ 6° <input type="checkbox"/> > 6°	內翻 Varus / 外翻 Valgus <input type="checkbox"/> 0° ~ 3° <input type="checkbox"/> 4° ~ 6° <input type="checkbox"/> > 6°	<input type="checkbox"/> 前足內收 Fore foot Adduction	<input type="checkbox"/>
				<input type="checkbox"/> 其他 Other	
6. Heel Angle [under Wgt] 負重跟骨角度 		內翻 Varus / 外翻 Valgus <input type="checkbox"/> 0° ~ 3° <input type="checkbox"/> 4° ~ 6° <input type="checkbox"/> > 6°	內翻 Varus / 外翻 Valgus <input type="checkbox"/> 0° ~ 3° <input type="checkbox"/> 4° ~ 6° <input type="checkbox"/> > 6°	<input type="checkbox"/> 可矯 Flexible / 僵硬 Rigid	<input type="checkbox"/>
				<input type="checkbox"/> 後足外翻 Rearfoot Valgus	
				<input type="checkbox"/> 後足內翻 Rearfoot Varus	
7. Big Toe Abduction 拇趾外翻角度 		<input type="checkbox"/> 正常 Normal <input type="checkbox"/> > 20°	<input type="checkbox"/> 正常 Normal <input type="checkbox"/> > 20°	<input type="checkbox"/> 拇趾外翻 Hallux Valgus	<input type="checkbox"/>
				<input type="checkbox"/> 重疊趾 Toe Overlapping	
8. Plantar Pressure Distribution 足底壓力分佈 		<input type="checkbox"/> 正常 Normal	<input type="checkbox"/> 正常 Normal	<input type="checkbox"/> 低足弓 Low Arch	<input type="checkbox"/>
		<input type="checkbox"/> 中段偏闊 Wide Midfoot	<input type="checkbox"/> 中段偏闊 Wide Midfoot	<input type="checkbox"/> 高足弓 High Arch	
		<input type="checkbox"/> 中段偏窄 Narrow Midfoot	<input type="checkbox"/> 中段偏窄 Narrow Midfoot	<input type="checkbox"/> 腳繭 Callosity	
		<input type="checkbox"/> 腳踵偏多 Heel more	<input type="checkbox"/> 腳踵偏多 Heel more	<input type="checkbox"/> 足疣 Warts	
		<input type="checkbox"/> 跖骨頭偏多 MT head more	<input type="checkbox"/> 跖骨頭偏多 MT head more	<input type="checkbox"/> 雞眼 Corn	
		<input type="checkbox"/> 拇腳偏多 Big toe more	<input type="checkbox"/> 拇腳偏多 Big toe more	<input type="checkbox"/> 其他 Other	
9. Gap of Knee / Ankle 膝距 / 踝距 		膝距 Knee Gap / 踝距 Ankle Gap 【厘米/cm】		<input type="checkbox"/> 膝外翻 Genu Valgus	<input type="checkbox"/>
		<input type="checkbox"/> < 0.5		<input type="checkbox"/> 膝內翻 Genu Varum	
		<input type="checkbox"/> > 1		<input type="checkbox"/> 其他 Other	
		<input type="checkbox"/> > 1.5			
		<input type="checkbox"/> > 2			